








Usuwanie gumy do żucia z różnych powierzchni (np.: meble, tapicerka, dywany, podłogi, bruk, itp.)

						
Nałóż preparat bezpośrednio na gumę natryskowo	Pozwól preparatowi na penetrację, czekaj od 15 sekund do 15 minut	Usuń gumę za pomocą skrobaka z czyszczonej powierzchni	Nałóż ponownie preparat natryskowo na pozostałości gumy	Pozwól preparatowi na penetrację, czekaj od 15 sekund do 15 minut	Tak przygotowaną powierzchnię zetrzyj dokładnie wilgotną ściereczką	W przypadku dywanów tak oczyszczoną powierzchnię zmyj szamponem do dywanów lub odkurz za pomocą odkurzacza
<p>Używaj preparatu Delta DP200</p> <p>Preparat jest całkowicie bezpieczny, lecz zaleca się używanie rękawic ochronnych</p>						
