






Usuwanie kleju i naklejek z różnych powierzchni niezabezpieczonych (np.: city-light'y, wiaty przystankowe, meble, szyby, itp.)

					
Nałóż preparat bezpośrednio na klej lub naklejkę za pomocą pędzla, gąbki lub natryskowo	Pozwól preparatowi na penetrację, czekaj od 15 sekund do 15 minut	Zerwij naklejkę z czyszczonej powierzchni	Zetrzyj energicznie klej za pomocą gąbki z nylonowym padem lub ściereczki	Tak przygotowaną powierzchnię zetrzyj dokładnie wilgotną ściereczką lub ręcznikiem papierowym	Skontroluj czy klej został usunięty, jeśli nie powtórz aplikację
<p>Używaj preparatu Delta DP200</p> <p>Preparat jest całkowicie bezpieczny, lecz zaleca się używanie rękawic ochronnych</p>					
