








Usuwanie graffiti z tapicerki (np.: siedzenia w środkach komunikacji, meble tapicerowane, itp.)

				
Nałóż preparat natryskowo bezpośrednio na graffiti	Pozwól preparatowi na penetrację, czekaj od 1 minuty do 30 minut, w zależności od rodzaju graffiti	Porusz graffiti energicznie za pomocą szczotki lub szorstkiej gąbki z nylonowym padem	Tak przygotowaną powierzchnię zetrzyj przy pomocy wilgotnej, czystej szmatki	Skontroluj czy graffiti zostało usunięte, jeśli nie powtórz aplikację
<p>Używaj preparatu Delta Activator Preparat jest całkowicie bezpieczny, lecz zaleca się używanie rękawic i okularów ochronnych</p> <p> </p>				